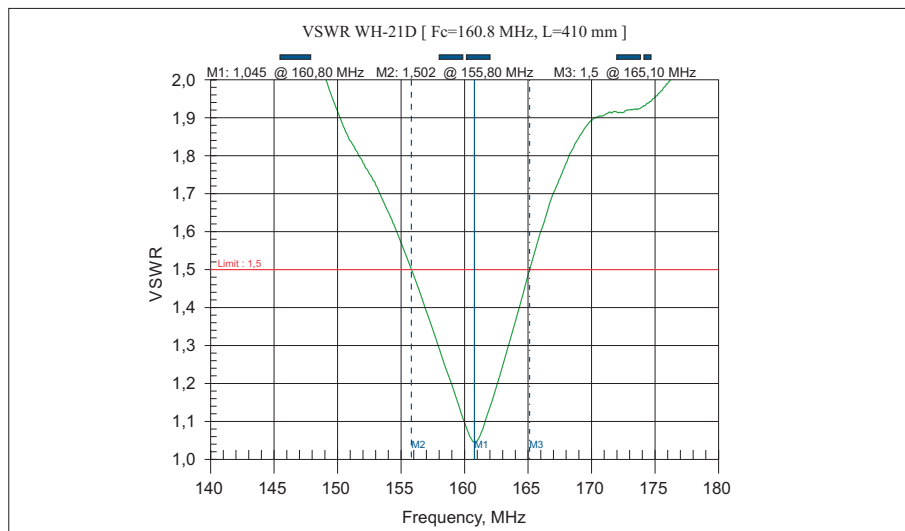
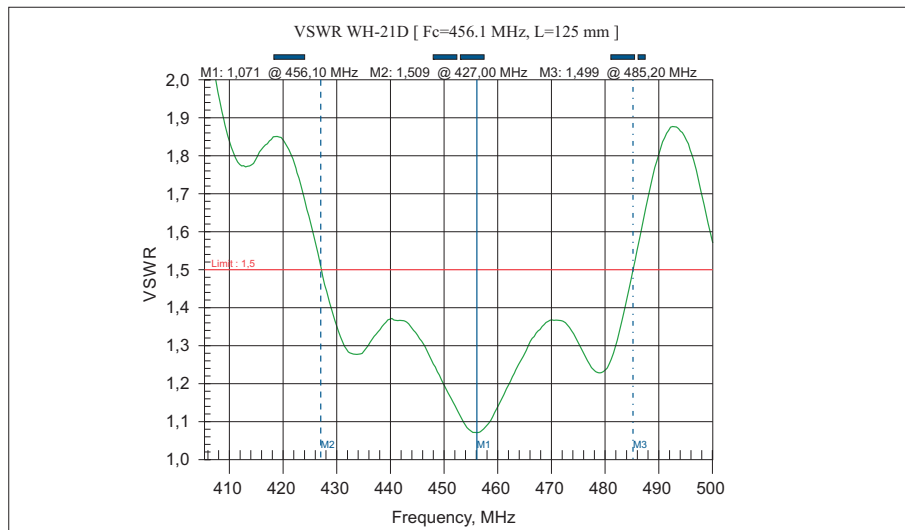


WH-21D


- Профессиональная антенна в эксклюзивном исполнении (серия DELUXE);
- Усовершенствованная конструкция магнитного основания и применение особо надежного коаксиального кабеля с XLPE (cross-linked PE) диэлектриком;
- Антенна настраивается в широком диапазоне рабочих частот (136-720 МГц).



Типовое КСВ для F(C)=160,8 МГц



Типовое КСВ для F(C)=456,1 МГц



Диапазон частот	136-720 МГц
Усиление	2.15 dBi
Длина излучающего элемента	1/4 λ
КСВ на резонансной частоте	< 1.5:1
Полоса пропускания по КСВ=1.5	8-75 МГц

Максимальная мощность	150 Вт
Длина антенны (максимальная)	53 См
Ветровая нагрузка (максимальная)	160 Км/ч
Разъем питания	PL-259
Вес антенны	480 г

Антенна поставляется на собственном магнитном основании с кабелем RG-58 A/U XLPE длиной 4,5 метра и разъемом UHF папа (PL-259).