

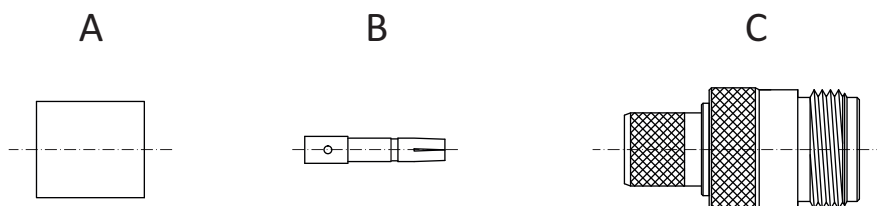
N022

 assembly code
код сборки

Инструкция по сборке

 N розетка (мама) с центральным контактом под пайку;
ВЧ кабель Radiolab 8D-FB

 cable group
кабельная группа

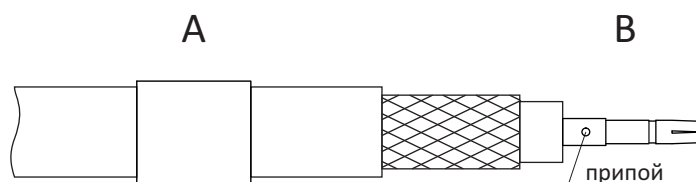
D


ШАГ 1

Надеть на кабель обжимную втулку **A**.
Согласно приведенным размерам, аккуратно, не повреждая оплетки, удалить оболочку кабеля и диэлектрик.

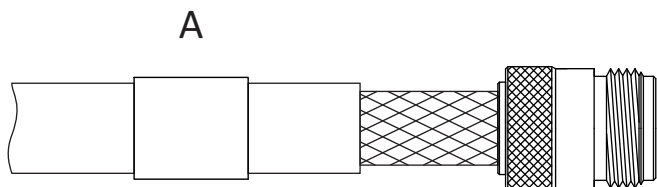
ШАГ 2

Напаять центральный контакт **B** на жилу кабеля.



ШАГ 3

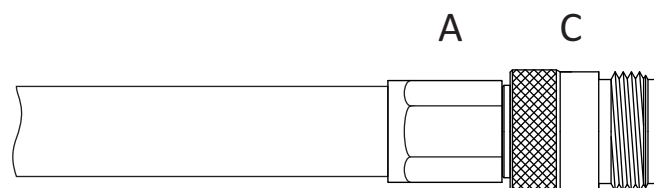
Вставьте кабель в разъем **C**. Равномерно распределите оплетку вокруг хвостовой части коннектора.
Дожмите кабель в разъем до того момента, когда центральный контакт встанет на свое место в диэлектрике разъема.



ШАГ 4

Сдвиньте прижимную втулку на хвостовик разъема с оплеткой и обожмите кримпующим инструментом используя обжимные губки с шестигранником (HEX) 0.429".

При необходимости используйте термоусадочную трубку для повышения герметизации разъема.



Примечания.