

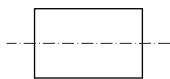
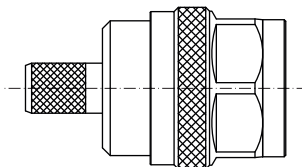
**N025**

 assembly code  
код сборки

## Инструкция по сборке

N вилка (папа) беспаячная с цанговым центральным контактом;  
B4 кабель Radiolab 5D-FB

 cable group  
кабельная группа

**C**
**A**

**B**

**A**

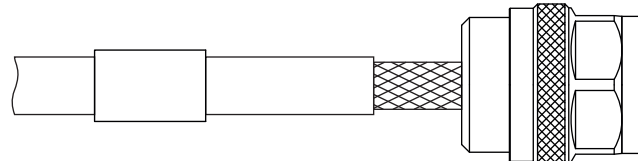
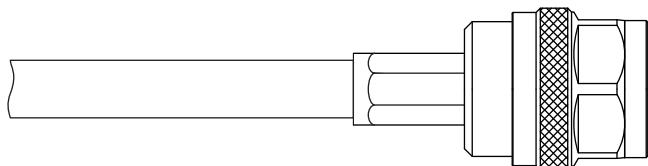

### ШАГ 1

Надеть на кабель обжимную втулку **A**.  
Согласно приведенным размерам, аккуратно, не повреждая оплетки, удалить оболочку кабеля и диэлектрик.

Сделать небольшую фаску на центральной жиле кабеля для удобства монтажа на цанговый контакт разъема.

### ШАГ 2

Вставьте кабель в разъем **B** плотно, до упора (захвата центрального проводника цанговым контактом).  
Равномерно распределите оплетку вокруг хвостовой части коннектора.

**A**
**B**

**A**
**B**


### ШАГ 3

Сдвиньте прижимную втулку **A** на хвостик разъема **B** с оплеткой и обожмите кримпующим инструментом используя обжимные губки с шестигранником (HEX) 0.319".

### ШАГ 4

При необходимости используйте термоусадочную трубку для повышения герметизации разъема.

Примечания.