

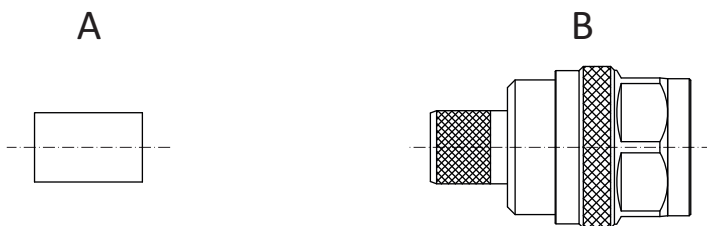
N026

 assembly code
код сборки

Инструкция по сборке

N вилка (папа) беспаячная с цанговым центральным контактом;
B4 кабель Radiolab 8D-FB

 cable group
кабельная группа

D


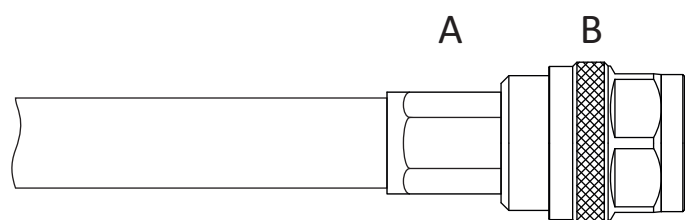
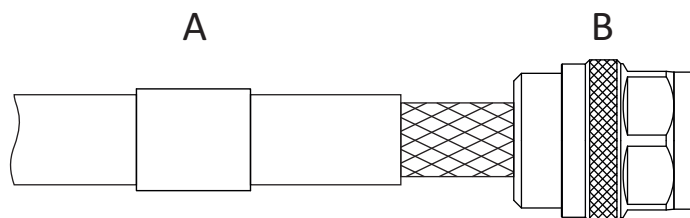
ШАГ 1

Надеть на кабель обжимную втулку **A**.
Согласно приведенным размерам, аккуратно, не повреждая оплетки, удалить оболочку кабеля и диэлектрик.

Сделать небольшую фаску на центральной жиле кабеля для удобства монтажа на цанговый контакт разъема.

ШАГ 2

Вставьте кабель в разъем **B** плотно, до упора (захвата центрального проводника цанговым контактом).
Равномерно распределите оплетку вокруг хвостовой части коннектора.



ШАГ 3

Сдвиньте прижимную втулку **A** на хвостик разъема **B** с оплеткой и обожмите кримпующим инструментом используя обжимные губки с шестигранником (HEX) 0.319".

ШАГ 4

При необходимости используйте термоусадочную трубку для повышения герметизации разъема.

Примечания.