

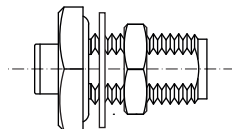
## Инструкция по сборке

**S014**

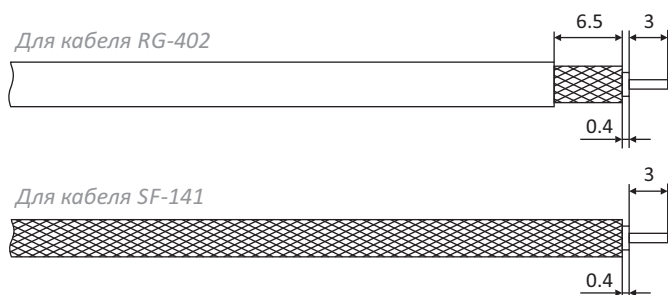
 assembly code  
код сборки

SMA розетка (мама) приборно-кабельная с гайкой,  
с цанговым центральным контактом (captive pin);  
ВЧ кабель Radiolab SF-141 и RG-402


 cable group  
кабельная группа

**R**
**A**


Для кабеля RG-402



Для кабеля SF-141



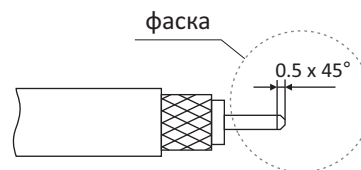
## ШАГ 1

Произвести зачистку кабеля согласно приведенным размерам.

Для монтажа на кабель RG-402 - необходимо дополнительно подрезать оболочку кабеля на 6,5 мм.

## ШАГ 2

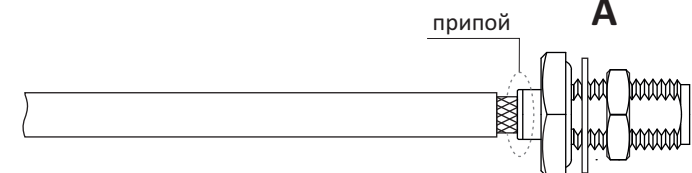
Снять фаску на центральной жиле кабеля.


**A**

## ШАГ 3

Вставьте кабель в разъем **A** до упора. Оплетка кабеля должна заходить внутрь хвостовика разъема.

Равномерно, по кругу, припаять оплетку кабеля к корпусу разъема.



Допускается использование термоусадочной трубки для дополнительной герметизации соединения.

### Примечания.